

¿Cómo eran las casas de la gente que vivió en el Palacio de Ocomo?



1 ¡Hola, mi nombre es Tecol! Soy un búho milenario que ha vivido desde hace mucho, pero mucho tiempo en un pueblito de Jalisco llamado Oconahua (1a). Conozco todo acerca de este bonito lugar. Y hoy te quiero contar una historia...



Oconahua, Jalisco. INEGI (2023)

2 En este poblado existen unas ruinas muy antiguas llamadas el Palacio de Ocomo (2a). ¡Ahí vivieron unos gobernantes y su pueblo hace más de 1500 años! ¿Quieres saber cómo eran sus casas? ¡Ven y acompañame! ¡Yo te explico!



Sitio arqueológico el Palacio de Ocomo en Oconahua. Proyecto Arqueológico Oconahua (2016)


3 Para saber cómo eran sus viviendas los arqueólogos han tomado fotografías del terreno desde lo alto del cielo (3a), investigado en antiguos códices (3b), han creado modelos de los edificios en 3D con equipo especializado y por computadora (3c), así como también han realizado excavaciones arqueológicas (3d).



3a Fotografía aérea. Weigand et al. (2003)



3b Códice de Quinatzin. Weigand et al. (2003)

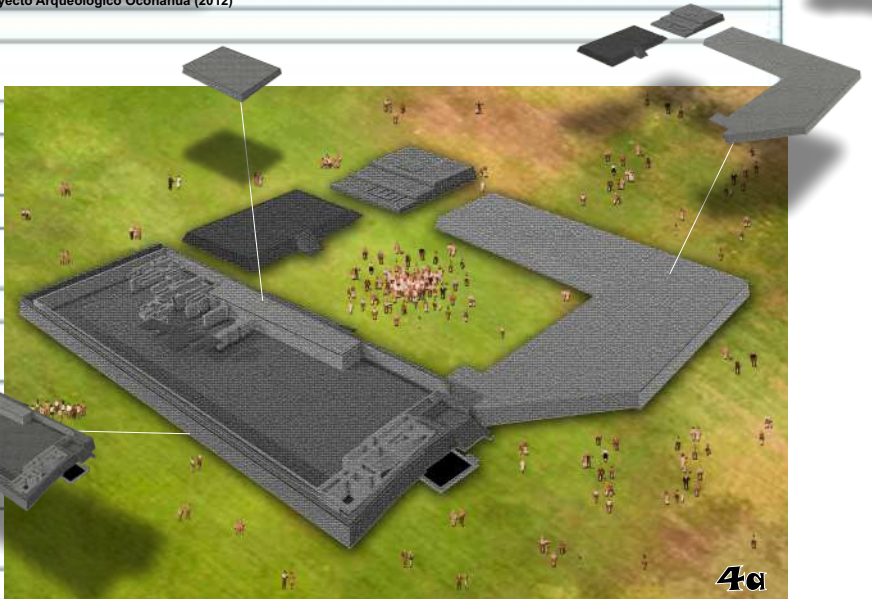


3c Levantamiento topográfico. Smith (2008)



3d Excavación. Proyecto Arqueológico Oconahua (2012)

4 Gracias a su trabajo hoy sabemos que el Palacio de Ocomo se habitó desde el año 450 d.C. hasta el año 915 d.C. Además de que consta de 4 edificios muy grandes donde la gente más importante del pueblo vivía; en el centro compartían una gran plaza semi pública donde personas de muchos lados se reunían para diferentes fines, ¿Te imaginas que hacían en ese lugar? (4a).




Edificios y Plaza central. Proyecto Arqueológico Oconahua (2023)

5 Aunque por el momento se desconozca la forma original de sus viviendas podemos basarnos en otros ejemplos de casas antiguas reportadas en Jalisco que se han construido desde la antigüedad hasta la fecha. Por ejemplo las maquetas de las casas de la Cultura de la Tradición Teuchitlán (5a), los dibujos de las casas de Ameca del Siglo XVI (5b), las casas rústicas encontradas en la Barranca de Huentitán (5c) y en una casa vieja de Oconahua (5d). Si te das cuenta todas tienen el techo en forma triangular, quizás eso se deba a que en esos lugares llueve muy fuerte y la forma del techo permite que el agua de la lluvia se escurra mas fácilmente. ¿Tú qué piensas?



5a Maqueta de casa. Mediateca INAH (2023)



5b Dibujo de casa de Ameca. Relaciones Geográficas del Siglo XVI (1988)




5c Casas de Barranca de Huentitán. FB Barranca de Huentitán RUTAS Y FOTOS (2023)



5d Casa antigua de Oconahua. Proyecto Arqueológico Oconahua (2023)

6 Las excavaciones arqueológicas han permitido encontrar los elementos con los cuales fueron construidas las casas así como los materiales utilizados para su edificación, a continuación te los muestro con un ejemplo: (6a).



Muros de otate con enjarre de barro cocido (Bahareque)

Hornos de piedra y barro cocido

Mampostería de piedra unida con mortero de barro

Banquetas revestidas con sillares de piedra

Agujeros de piedra para poste de madera que sirvieron como columnas y estructuras.

Secuencia de pisos de tierra compactada

Empedrado

Pared aplanada con barro cocido

Pisos de tierra compactada

Enjarre de zacate y barro cocido (Bahareque)

Tecuitl o fogón de barro

Cimentación de piedra rellena con tierra apisonada

Modelo hipotético de casa. Proyecto Arqueológico Oconahua (2023)

7 Ahora ya sabes cómo eran las casas de los gobernantes del Palacio de Ocomo. ¡Nos vemos pronto!

Bibliografía:
Cach, Erick (2008). FAMSJ. México.
Mateo, Samuel (2016). COLMICH. México.
Smith, Sean (2008, 2013, 2015, 2017). COLMICH-INAH. México.
Weigand, Phil, Acelia Gracia y Erick Cach (2003). SCJ. México.

